

IMPORTE UND EXPORTE IN OBERÖSTERREICH



Außenhandel OÖ – 1. Halbjahr 2023 Vorläufige Ergebnisse



Oberösterreich verzeichnete im 1. Halbjahr 2023 Exporte mit einem Volumen von 27,9 Milliarden Euro und Importe im Wert von 20,3 Milliarden Euro. Damit liegt Oberösterreich im Bundesländervergleich bei den Exporten an erster Stelle.

Besondere Bedeutung für die oberösterreichische Exportwirtschaft haben „Maschinen“, „Eisen und Stahl“ und „Fahrzeuge“.
Wichtigstes Exportland ist Deutschland. Danach folgen die Länder Vereinigte Staaten und Italien.

Impressum

Amt der Oö. Landesregierung ▪ Direktion Präsidium
Abteilung Trends und Innovation ▪ Statistik Oberösterreich
Altstadt 30a, 4021 Linz
+43 732 7720-13283
stat.post@ooe.gv.at

Redaktionsteam:
Dr. Thomas Raferzeder (Projektleitung)
Verena Höfler

Datenquelle:
Statistik Austria im Auftrag der Landesregierungen / Wirtschaftskammerorganisationen
eigene Berechnungen

Fotoquelle:
©Travel mania – stock.adobe.com

Informationen zum Datenschutz finden Sie unter:
<https://www.land-oberoesterreich.gv.at/datenschutz>

Jänner 2024

Inhalt

1. Bundesländervergleich.....	4
2. Exporte nach Produktgruppen (KN-Systematik)	6
3. Exporte nach Ländern	8

Abbildungen

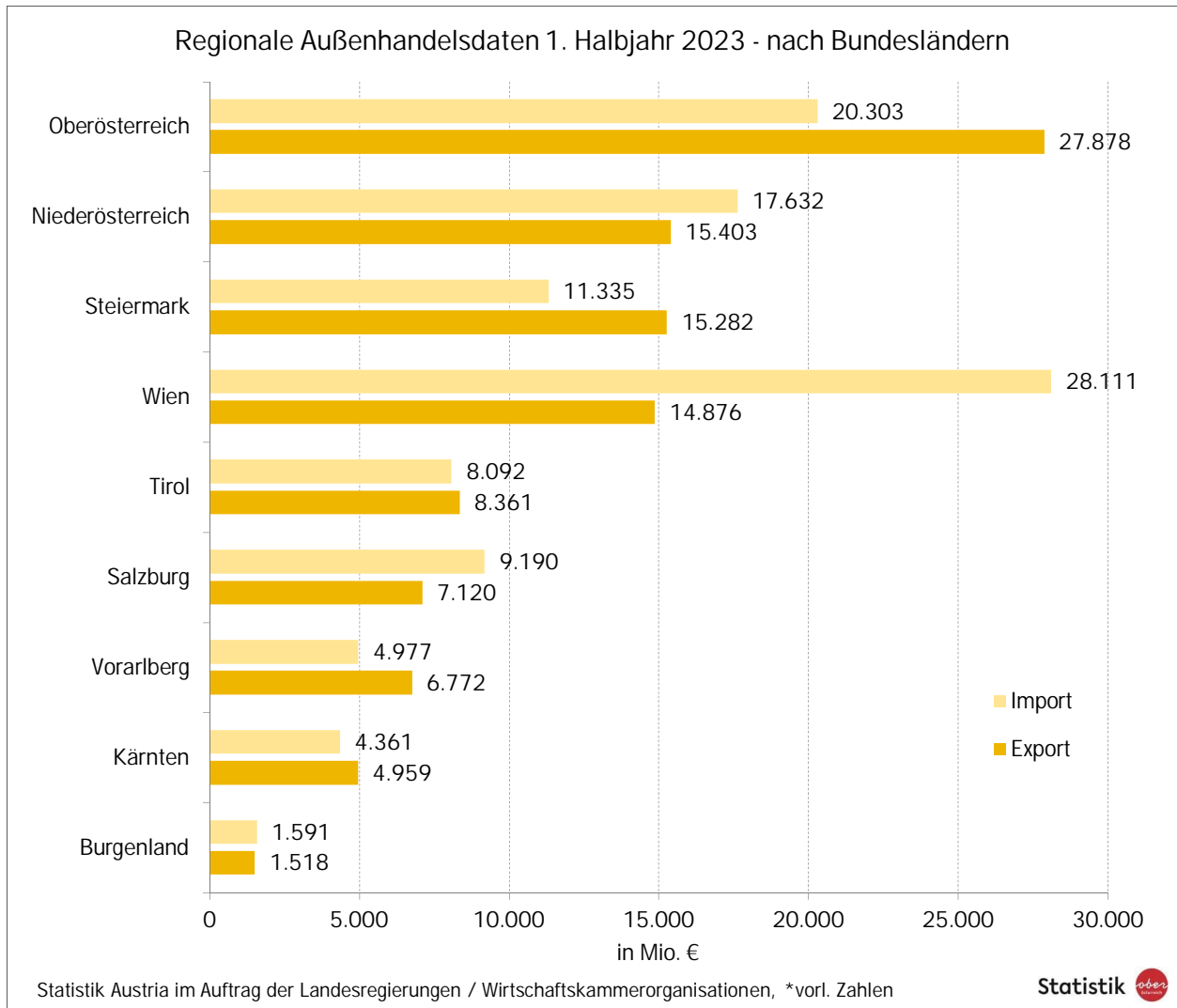
Abbildung 1: Regionale Außenhandelsdaten 1. Halbjahr 2023 – nach Bundesländern	4
Abbildung 2: Veränderung der Außenhandelsdaten 1. Halbjahr 2022/23 – nach Bundesländern	5
Abbildung 3: Exportvolumen OÖ der Top 20 Produktgruppen 1. Halbjahr 2023 (KN-Systematik).....	6
Abbildung 4: Veränderung des oö. Exportvolumens 1. Halbjahr 2022/23 (Top 20 Produktgruppen).....	7
Abbildung 5: Exportvolumen OÖ 1. Halbjahr 2023 (Top 25 Länder)	8
Abbildung 6: Veränderung des oö. Exportvolumens 1. Halbjahr 2022/23 (Top 25 Länder).....	9

1. Bundesländervergleich

Oberösterreich weist im 1. Halbjahr 2023 Exporte mit einem Volumen von 27,9 Milliarden Euro und Importe im Wert von 20,3 Milliarden Euro auf. Bei den Exporten liegt Oberösterreich damit an erster Stelle im Bundesländervergleich.

OO führend bei Exporten

Abbildung 1: Regionale Außenhandelsdaten 1. Halbjahr 2023 – nach Bundesländern



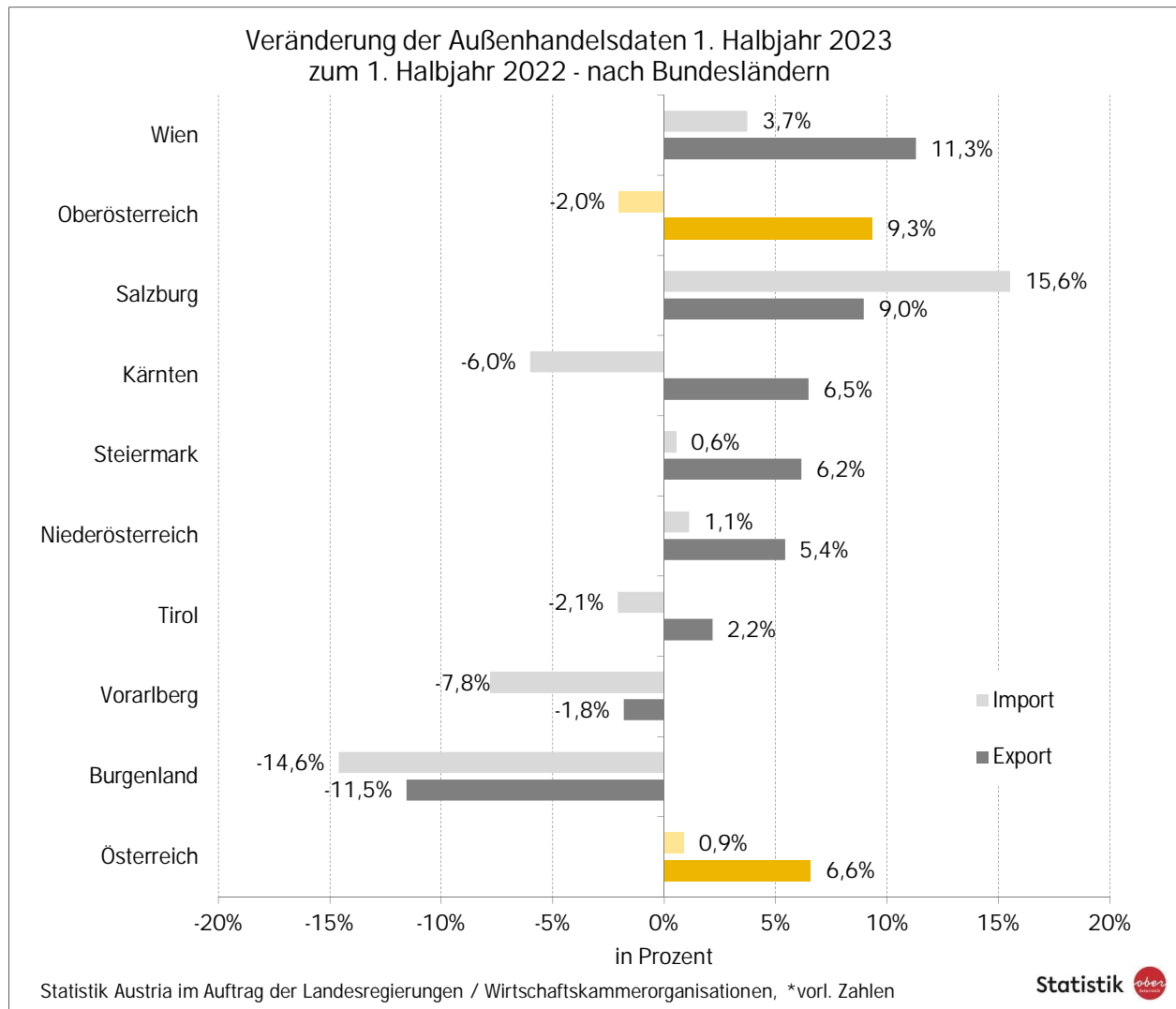
Oberösterreichs Exporte stiegen zwischen dem 1. Halbjahr 2022 und dem 1. Halbjahr 2023 um 9,3 Prozent, die Importe nahmen um 2,0 Prozent ab. Den größten Anstieg bei den Exporten gab es in Wien mit einem Plus von 11,3 Prozent, gefolgt von Oberösterreich (+9,3 %) und Salzburg (+9,0 %).

größte Steigerung
der Exporte in
Wien und OÖ

Bei den Importen verzeichnete Salzburg die größte Steigerung mit einem Plus von 15,6 Prozent. Oberösterreich liegt mit einem Minus von 2,0 Prozent im Mittelfeld. Die größte Abnahme gab es im Burgenland mit einem Minus von 14,6 Prozent.

Österreichweit nahmen die Exporte um 6,6 Prozent und die Importe um 0,9 Prozent zu.

Abbildung 2: Veränderung der Außenhandelsdaten 1. Halbjahr 2022/23 – nach Bundesländern

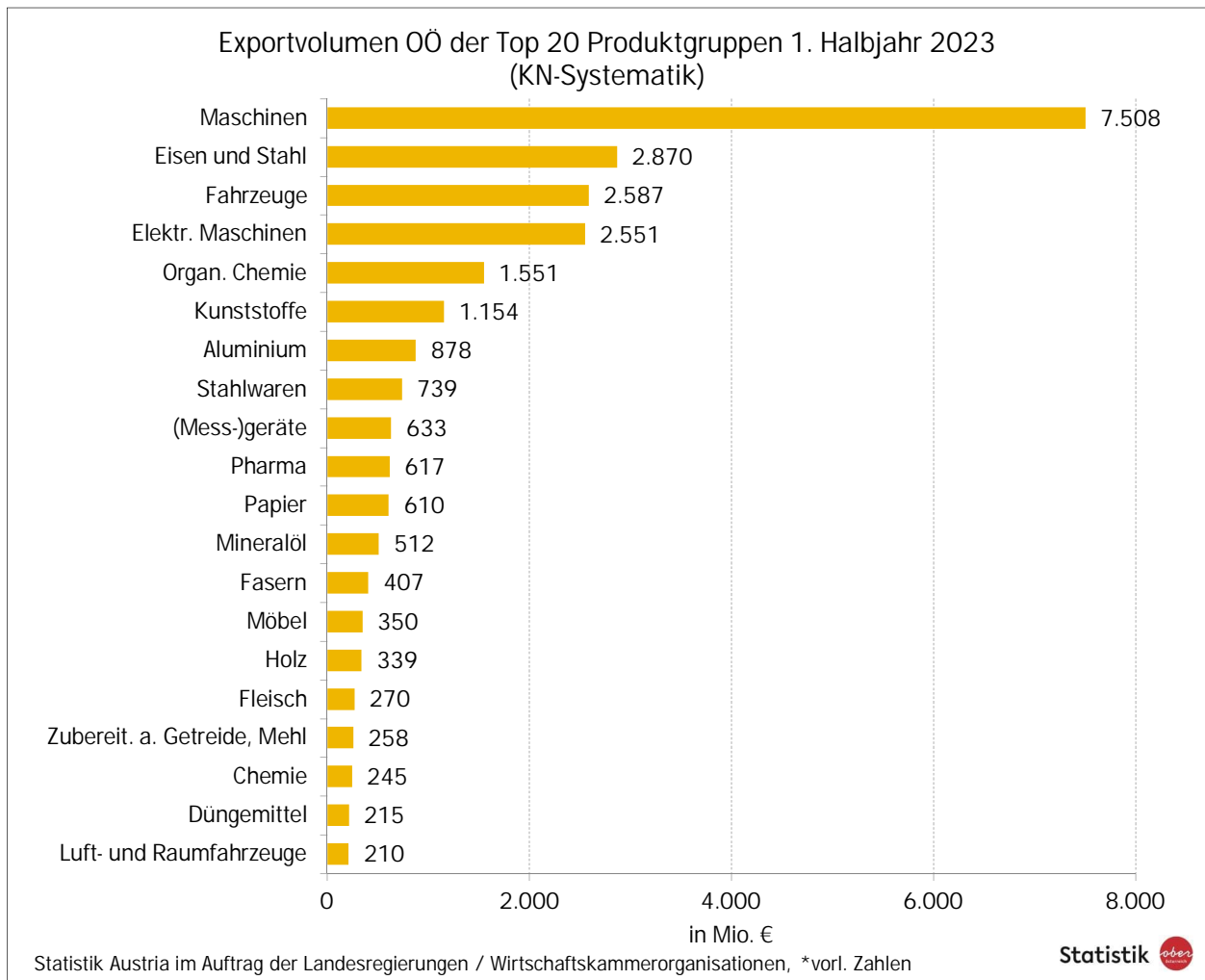


2. Exporte nach Produktgruppen (KN-Systematik)

In der nachfolgenden Grafik wird das Exportvolumen der wichtigsten 20 Produktgruppen nach der KN-Systematik für das 1. Halbjahr 2023 dargestellt. Die Gruppe „Maschinen“ belegt mit Abstand den ersten Platz (7,5 Mrd. Euro). Weitere wichtige Produktgruppen für Oberösterreich sind „Eisen und Stahl“ (2,9 Mrd. Euro), „Fahrzeuge“ (2,6 Mrd. Euro), „Elektrische Maschinen“ (2,6 Mrd. Euro), „Organische Chemie“ (1,6 Mrd. Euro) und „Kunststoffe“ (1,2 Mrd. Euro).

wichtigste
Exportgruppe:
Maschinen

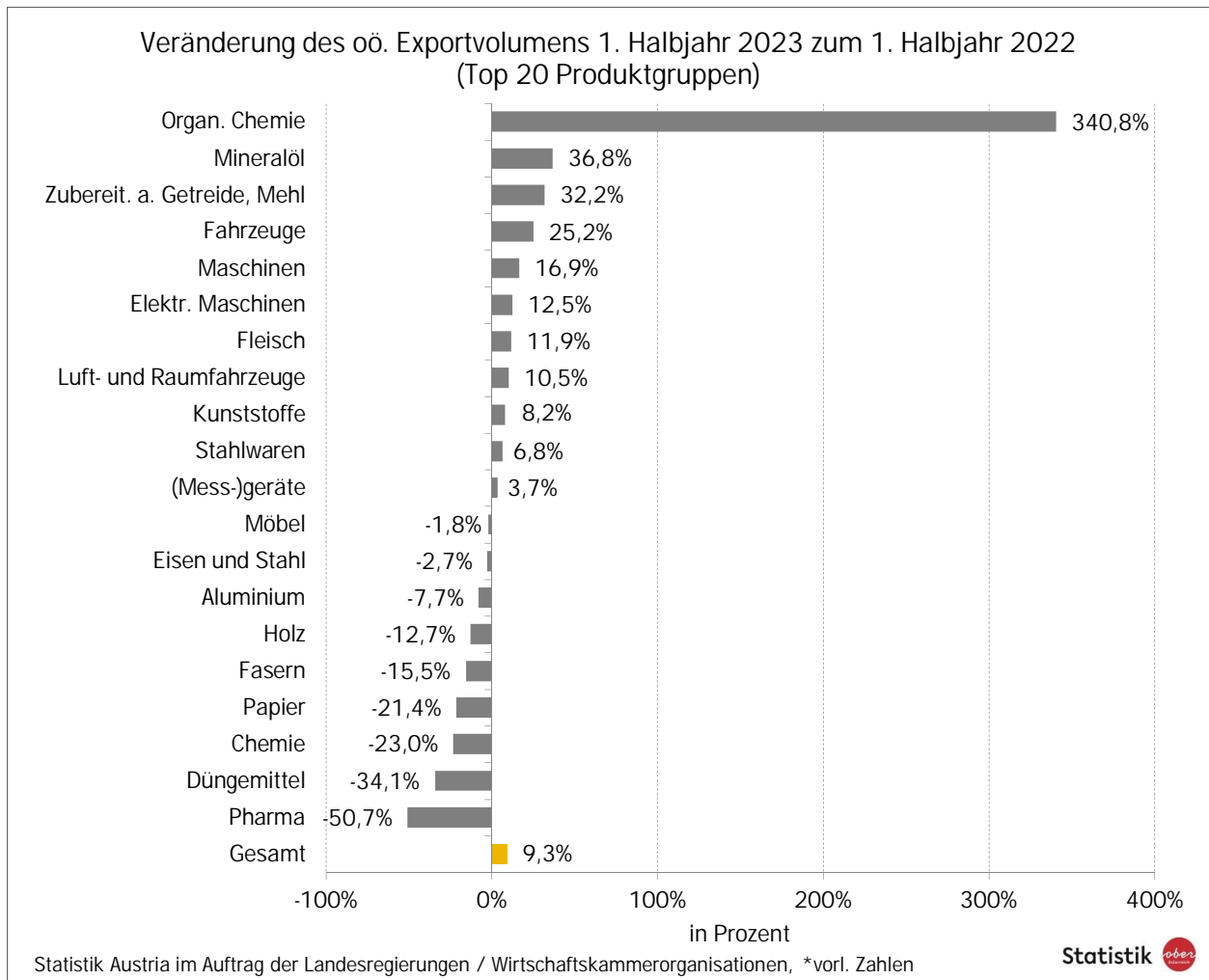
Abbildung 3: Exportvolumen OÖ der Top 20 Produktgruppen 1. Halbjahr 2023 (KN-Systematik)



In dieser Grafik wird die Veränderung des Exportvolumens der wichtigsten 20 Produktgruppen nach der KN-Systematik für das 1. Halbjahr 2023 im Vergleich zum 1. Halbjahr 2022 dargestellt. In der Produktgruppe „Organische Chemie“ gab es die stärkste Zunahme mit einem Plus von 340,8 Prozent. Auch die Produktgruppen „Mineralöl“, „Zubereit. a. Getreide, Mehl“ und „Fahrzeuge“ verzeichneten große Steigerungen. Die größte Abnahme gab es in der Produktgruppe „Pharma“ mit einem Minus von 50,7 Prozent.

größeres
Ausfuhrvolumen:
Organische
Chemie

Abbildung 4: Veränderung des oö. Exportvolumens 1. Halbjahr 2022/23 (Top 20 Produktgruppen)

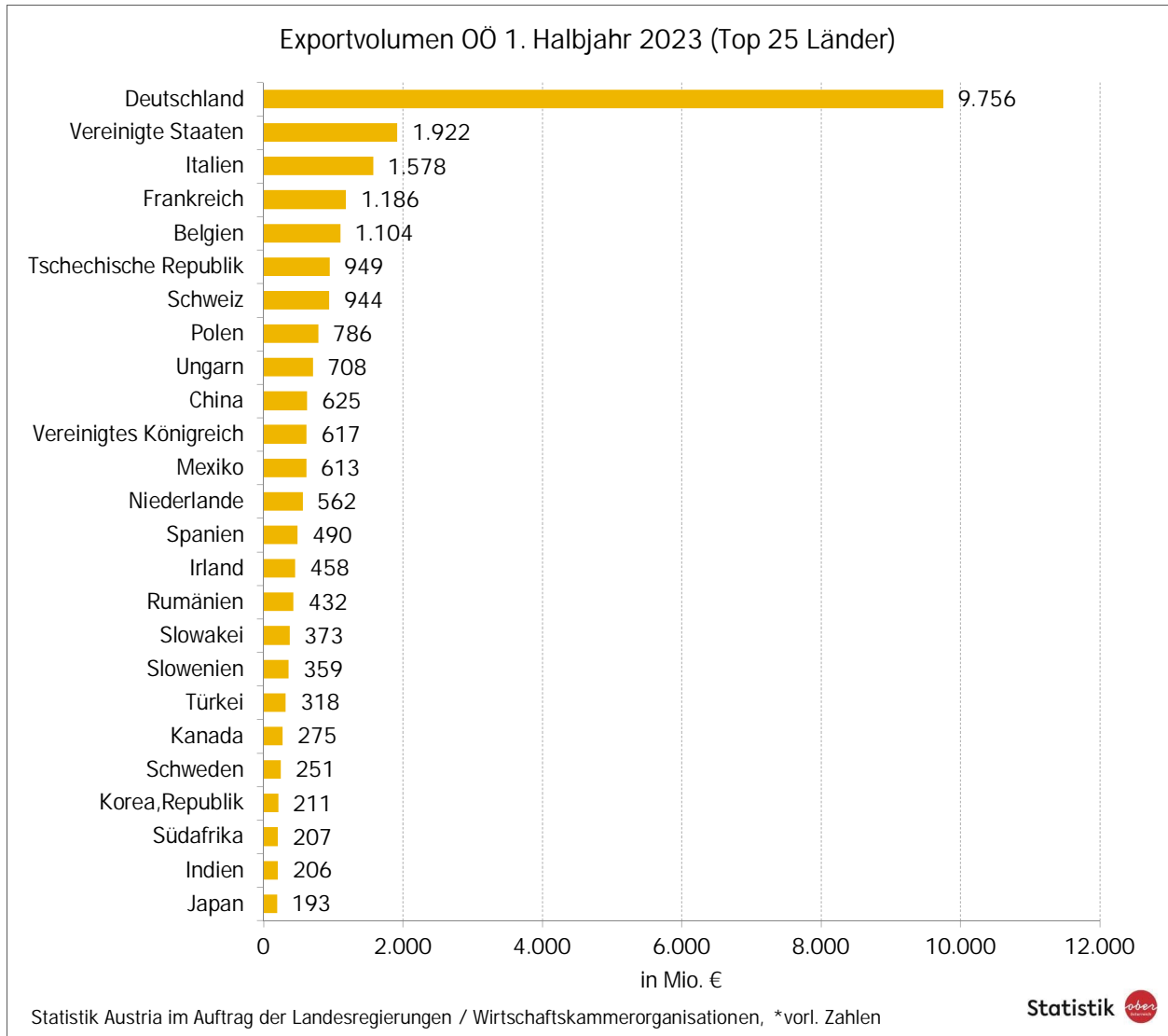


3. Exporte nach Ländern

Das wichtigste Ausfuhrland Oberösterreichs im 1. Halbjahr 2023 bleibt mit großem Abstand Deutschland (9,8 Mrd. Euro). Danach folgen die Vereinigten Staaten (1,9 Mrd. Euro), Italien (1,6 Mrd. Euro) und Frankreich (1,2 Mrd. Euro). Weitere wichtige Länder sind Belgien, Tschechische Republik, Schweiz und Polen.

Deutschland mit
Abstand führend

Abbildung 5: Exportvolumen OÖ 1. Halbjahr 2023 (Top 25 Länder)



Die stärkste länderspezifische Zunahme bei den Exporten gab es im 1. Halbjahr 2023 nach Irland (+873,3 %). Auch Belgien verzeichnete mit einem Plus von 281,2 Prozent eine große Exportsteigerung. Einen Rückgang gab es vor allem nach Polen (-30,1 %) und Slowenien (-10,1 %).

größte
Exportsteigerung:
Irland

Abbildung 6: Veränderung des ö. Exportvolumens 1. Halbjahr 2022/23 (Top 25 Länder)

